

# Морський Кластер України

**Роль у функціонуванні та  
розвитку морської галузі  
України.**

EU Blue Economy & European cluster network

Інституалізація кластеру та короткострокові плани





# EU BLUE ECONOMY

## Financing

**Table 1** EU Blue Economy established sectors, main indicators, 2018

Indicator	EU Blue Economy 2018
Turnover	€750 billion
Gross value added	€218 billion
Gross profit	€94 billion
Employment	5 million
Net investment in tangible goods	€14 billion
Net investment ratio	22%
Average annual salary	€24,700

Notes: Turnover is calculated as the sum of the turnover in each sector; it may lead to double counting along the value chain. Nominal values. Direct impact only. Net investment excludes maritime transport and coastal tourism. Net investment ratio is defined as net investment to GVA.

Source: Eurostat (SBS), DCF and Commission Services.

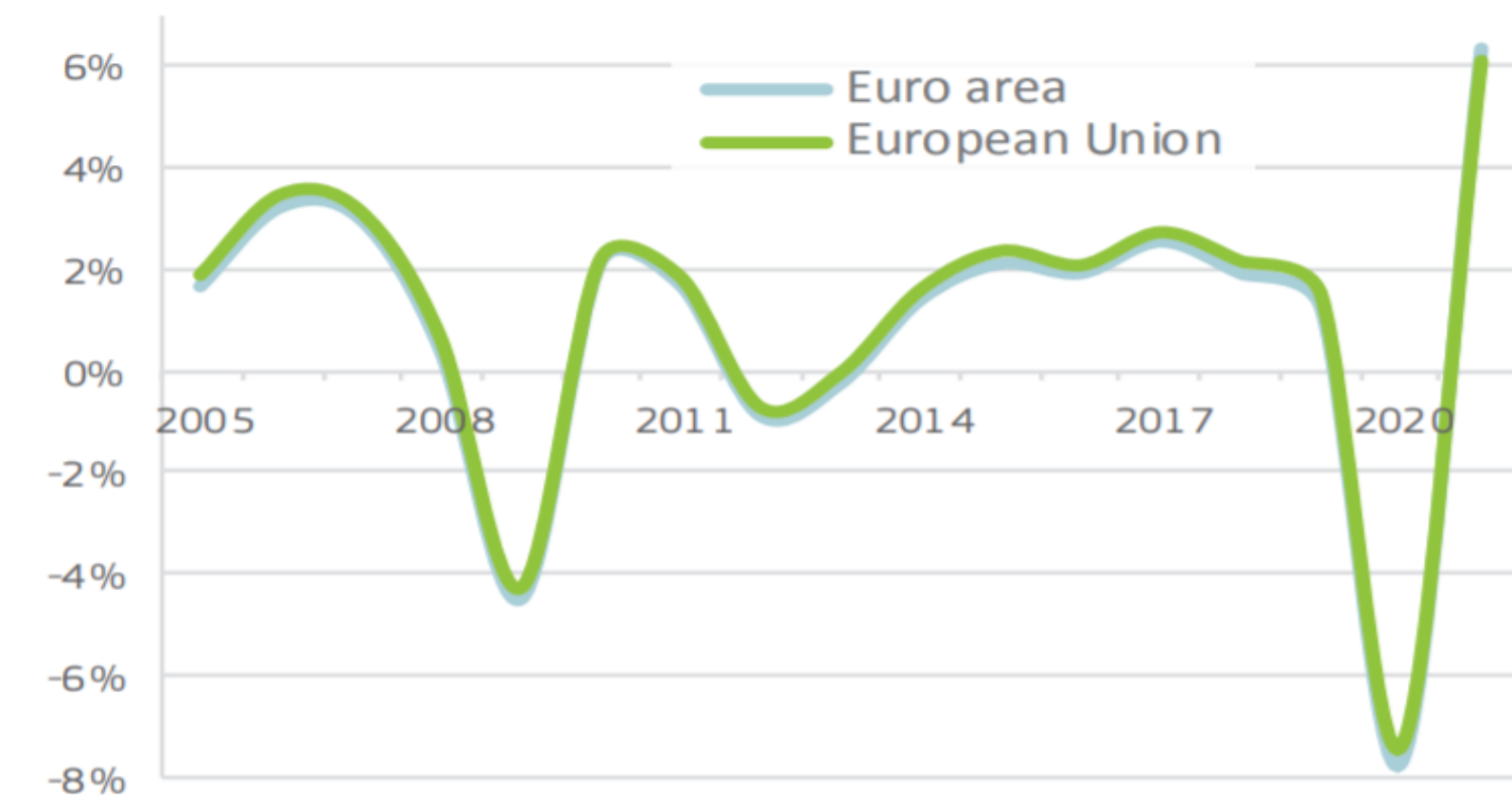
## Share of maritime economy in EU GDP

The Blue Economy is embedded in the overall EU economy and is therefore highly influence by the economic cycle. The EU-28 GDP was estimated at €15 900 billion in 2018 (€13 500 without the UK) and employment at 224 million people (194 million people without the UK). The contribution of the Blue Economy established sectors to the EU-28 economy in 2018 was 1.5 % in terms of GVA and 2.2% in terms of employment.

## EU blue economy recession forecast

According to the Commission Economic Forecast, the euro area economy is projected to contract by a record 7.7 % in 2020 and grow by 6.3 % in 2021. Further, the EU economy is forecast to contract by 7.4 % in 2020 and grow by 6.1 % in 2021. The shock to the EU economy is symmetric in that the pandemic has hit all Member States, but both the drop in output in 2020 (from -4.3% in Poland to -9.7% in Greece) and the strength of the rebound in 2021 are set to differ.

**Figure 2.2** GDP annual growth, real terms, annual data



Notes: EU 27. Data for 2020 and 2021 are forecast.  
Source: Eurostat, AMECO and Commission Services.

# EU BLUE ECONOMY

## Financing

The EU is making increasing use of mechanisms to leverage the financial support that it provides from its own funds with investment from other public or private sources.



### European Investment Fund

A package of measures including coaching for investment readiness, and grants up to €22 million in 2019 and €20 million in 2020, for the final steps of the new business plans (e.g. demonstration, certification, marketing etc.).

€75 million worth of liquidity from the EIF (with a 95% guarantees from EFSI) was made available in 2020 for investing equity in funds specializing entirely or mostly in the blue economy or co-investing in particular companies.

### EBRD

EBRD invest in projects in Europe and in their neighboring countries, including central Europe, the Western Balkans, the southern and eastern Mediterranean and Central Asia.

Donor funds play a vital role in ensuring the success of these activities and act as a catalyst or enabler for the Bank's investment. The EU is the largest EBRD donor.

### EIB

The EIB will stop financing of unabated fossil fuel energy projects, including natural gas, by the end of 2021. The Bank will also gradually increase the share of its financing dedicated to climate action and environmental sustainability to reach 50 % of its operations from 2025 on.

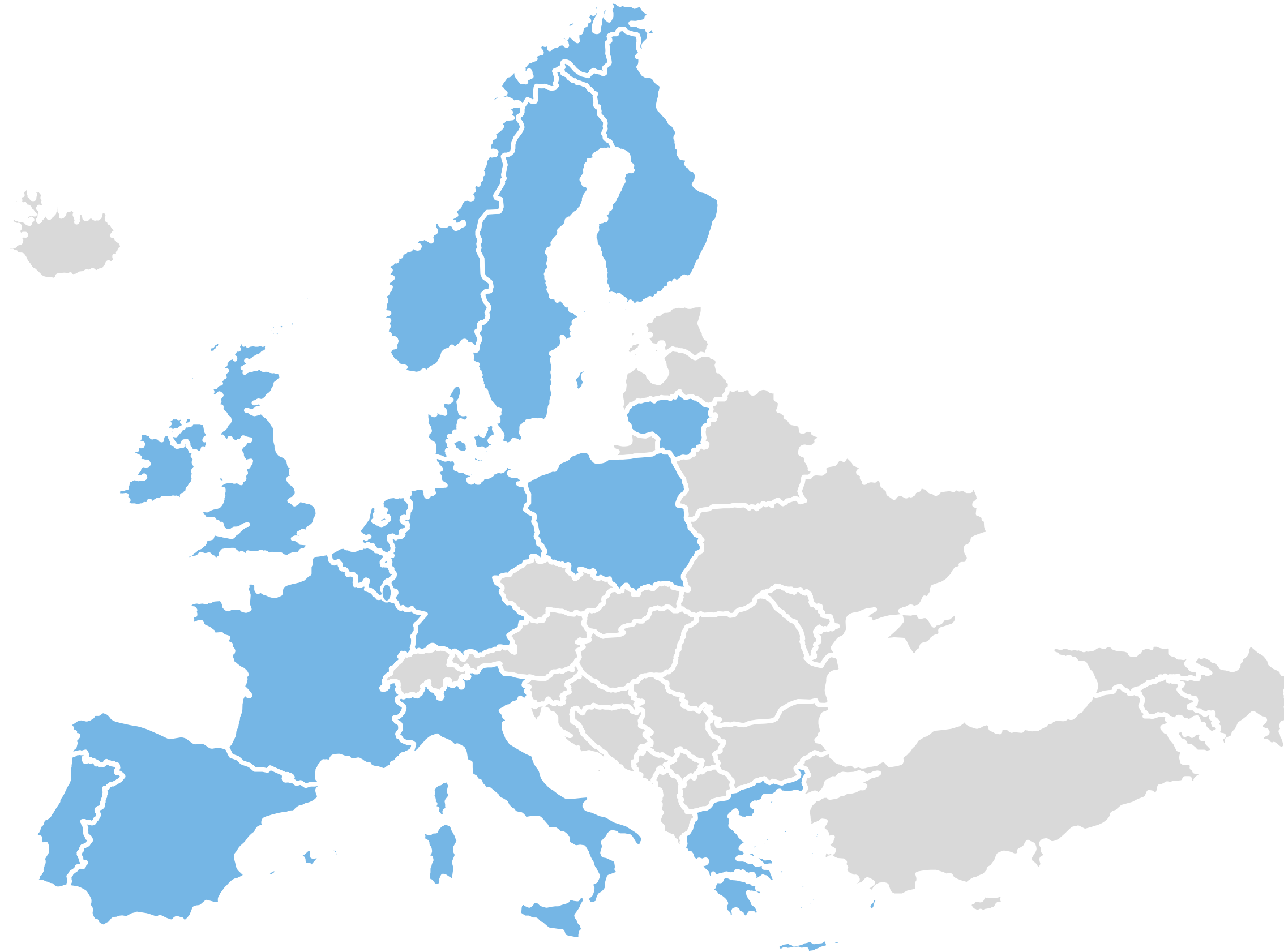
The EIB launched the Clean and Sustainable Ocean Programme that includes two main components: The Clean Oceans initiative and the Blue Sustainable Ocean Strategy (Blue SOS).

# Морські кластери Європи

Відомий та всім зрозумілий інструмент колаборації

## Мережа морських кластерів Європи

Більше **25 000** європейських компаній та організацій, які пов'язані з морською індустрією, об'єднані в **19 кластерів** та асоціацій.



European Network  
of Maritime Clusters

В свою чергу для правильного позиціювання підчас розробки політик Європейською Комісією ці **кластери об'єднані в мережу**.

1. **Іспанія** - El Clúster Marítimo Español – **125** членів
2. **Португалія** – Forum Oceano – **100+** членів – Est. 2009
3. **Польща** - Zachodniopomorski Klaster Morski – **62** члена
4. **Франція** - Cluster Maritime Français – **440** членів - Est. 2006
5. **Люксембург** - Luxembourg Maritime Cluster – **50** членів - Est. 2008
6. **Данія** - The Maritime Development Center – **170** членів – Est. 1999
7. **Бельгія** - De Blauwe Cluster – **200** членів
8. **Італія** - Federazione del Mare – **17** членів (асоціацій) - Est. 1996
9. **Фінляндія** - The Finnish Maritime Society – **280** членів - Est. 1986
10. **Ірландія** – Irish Maritime Development Office – **9** членів (асоціацій)
11. **Мальта** - The Malta Maritime Forum – **25** членів - Est. 2015
12. **Болгарія** - Marine Cluster Bulgaria – **20** членів
13. **Греція** – Maritime Hellas – **280** членів - Est. 2016
14. **Великобританія** – Maritime UK – **17** членів (асоціацій)
15. **Німеччина** - Maritime Cluster Northern Germany – **350** членів - Est. 2011
16. **Норвегія** – Maritimt Forum – **700** членів - Est. 1990
17. **Швеція** - Maritimt Forum – **104** члена
18. **Нідерланди** - Nederland Maritiem Land – **15** асоціацій (**21265** компаній) - Est. 1997
19. **Литва** - Maritime cluster - Est. 1997





**Maritime  
by Holland.**  
High Tech, Hands On

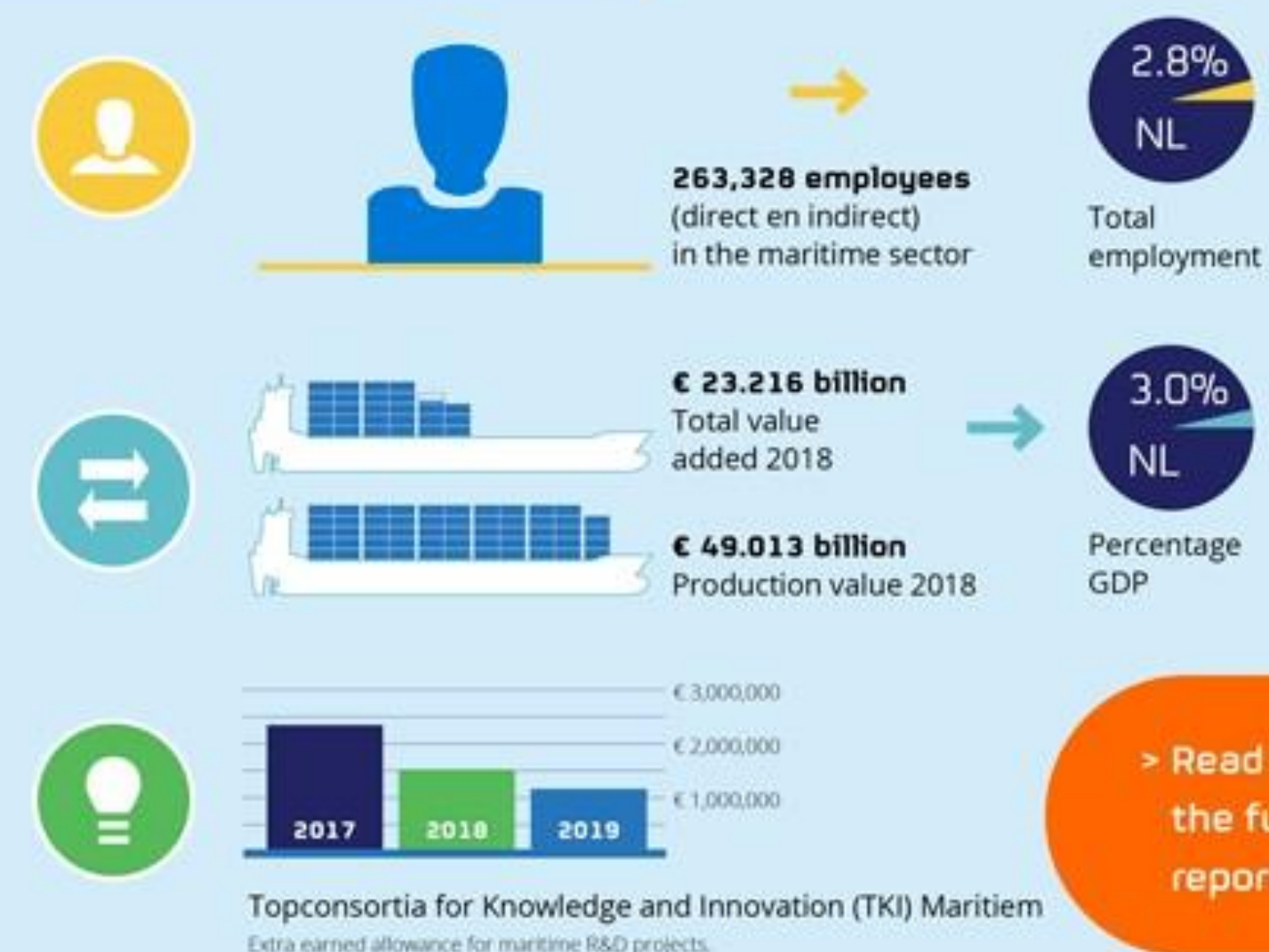
## Nederland Maritiem Land

Кластер об'єднує дванадцять морських секторів. Це 21 265 компаній, які забезпечують працевлаштування приблизно 263 328 осіб. Індустрія реалізує загальну додану вартість 23,2 млрд. Євро.



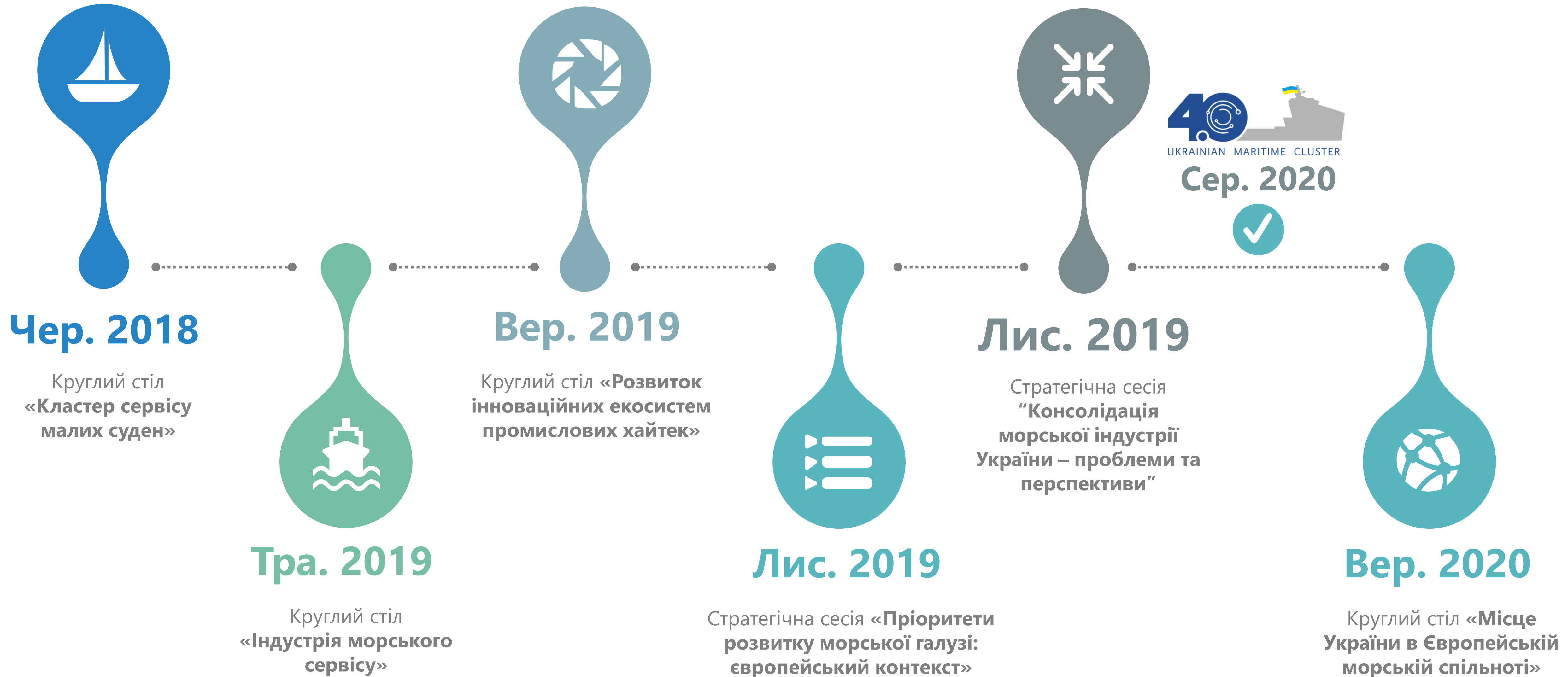
### The Dutch Maritime Cluster

Monitor 2019



# Кластерна ініціатива

Передумови створення МКУ







# Морський Кластер України

## ВІЗІЯ

Морський Кластер України це ланка, що пов'язує весь морський сектор з іншими гравцями індустрії, глобальними та національними регуляторними органами, розробниками політик та морськими організаціями.

## МІСІЯ

Сприяння розвитку української морської економіки шляхом консолідації компаній морської індустрії.

## ОСНОВНІ НАПРЯМКИ ДІЯЛЬНОСТІ

Формування економічного, технологічного та політичного середовища задля розвитку української морської економіки.

Підтримка глобальної інтеграції та зростання конкурентоспроможності членів кластеру на міжнародній арені.



# Короткостроковий план розвитку

Виконані та заплановані активності

ЗАТВЕРДЖЕНО  
Установчий збором  
громадської спілки  
«Морський Кластер України»  
протокол № 1 від 05.08.2020 р.  
Головуючий Установчий збором  
Вашилько А.М.

## СТАТУТ ГРОМАДСЬКОЇ СПІЛКИ «Морський Кластер України»

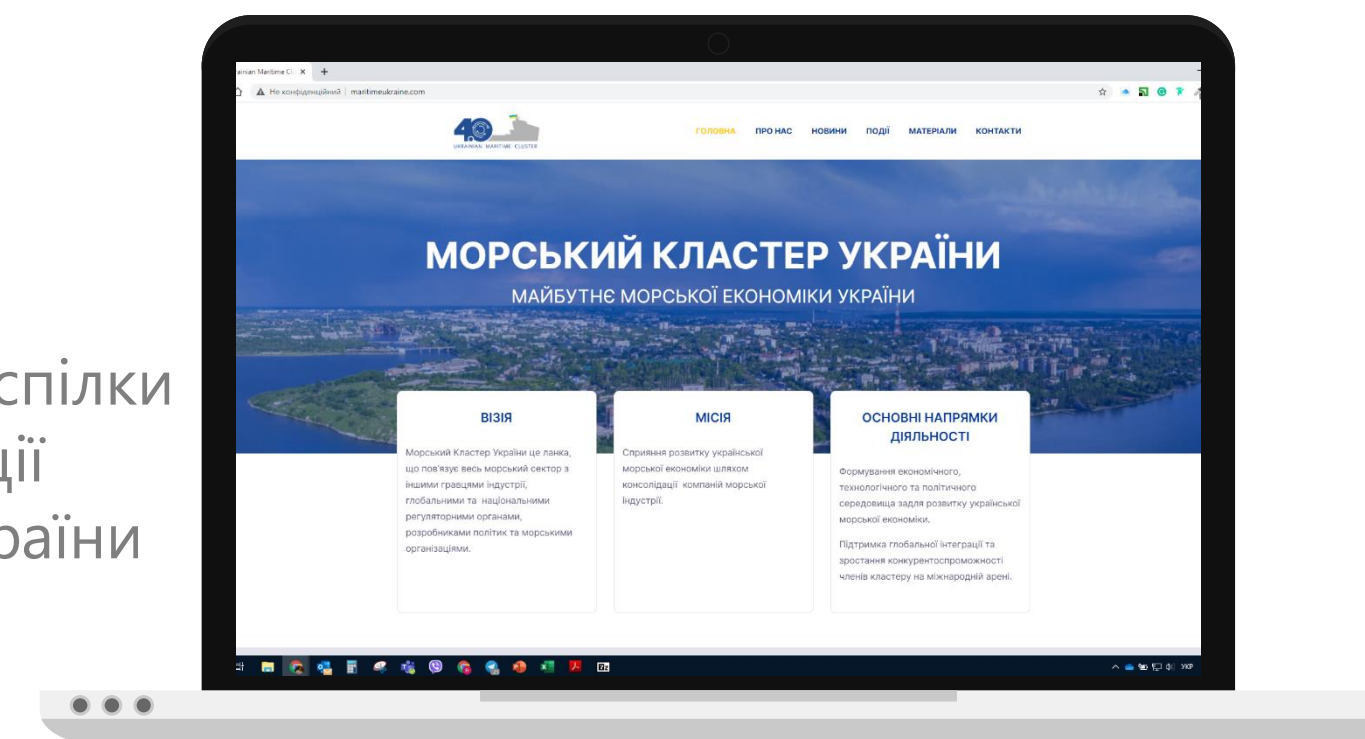
- Розробка структури організації
- Розробка положення про членство та відповідних актів
- Зустрічі з керівниками/представниками підприємств

- Установчі збори
- Розробка статуту
- Реєстрація спілки

- Формування комітетів
- Розробка проектів
- Позиціонування кластеру
- Зовнішні комунікації та фандрейзинг для проектів кластеру

- Обробка заявок на членство
- Створення мапи можливостей та викликів
- Формування концепцій проектів

- Створення веб-сайту спілки
- Презентація організації морській спільноті України





# Сегменти морської індустрії України

Пропозиція щодо формування комітетів







# ДЯКУЄМО ЗА УВАГУ

Громадська спілка «Морський Кластер України»

[www.maritimeukraine.com](http://www.maritimeukraine.com)

